

## TAREA SEXTO LUNES 8 DE JUNIO

### NATURALES

Seguimos avanzando hoy con la unidad 3, “La función de relación”. Hoy veremos también los órganos de los sentidos. En el libro podemos ir a las páginas 38 – 41. Aquí os dejamos un vídeo explicativo que os puede servir:

[https://www.youtube.com/watch?v=mSV7zD\\_3l0U](https://www.youtube.com/watch?v=mSV7zD_3l0U)

Además de esa información, aquí tenemos una presentación que nos ayudará a tenerlo más claro:

<https://es.slideshare.net/proampuero/funcin-de-relacin-y-coodinacin-6-primaria>

#### ACTIVIDADES:

1. Explica qué es la función de relación y qué nos permite.
2. Continúa el texto y explica cómo se produce la función de relación usando las siguientes palabras:

**órganos de los sentidos**

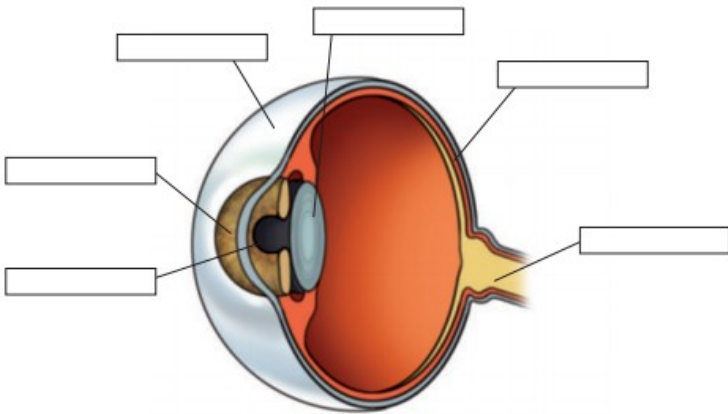
**sistema nervioso**

**aparato locomotor**

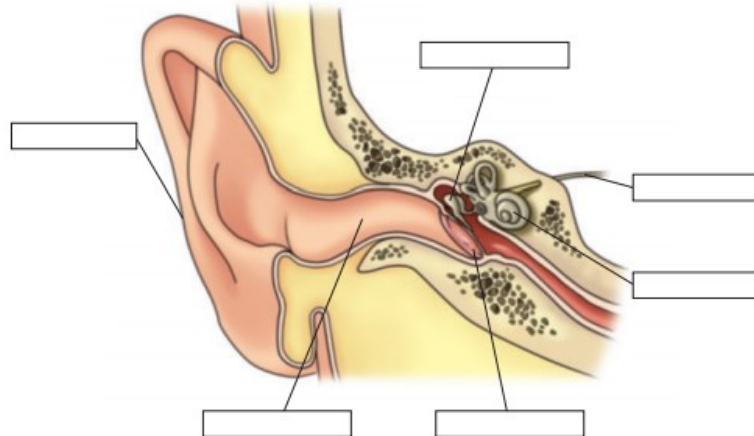
*La información llega a nosotros a través de ...*

3. Escribe los nombres de cada parte ( *si no puedes imprimir puedes hacer un dibujo*).

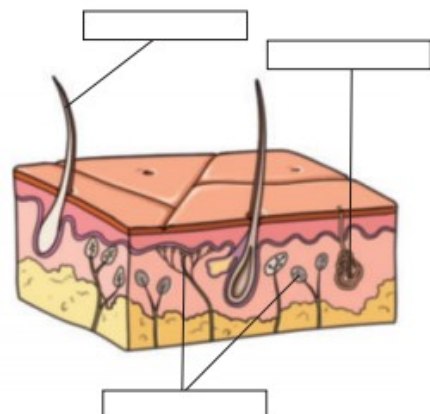
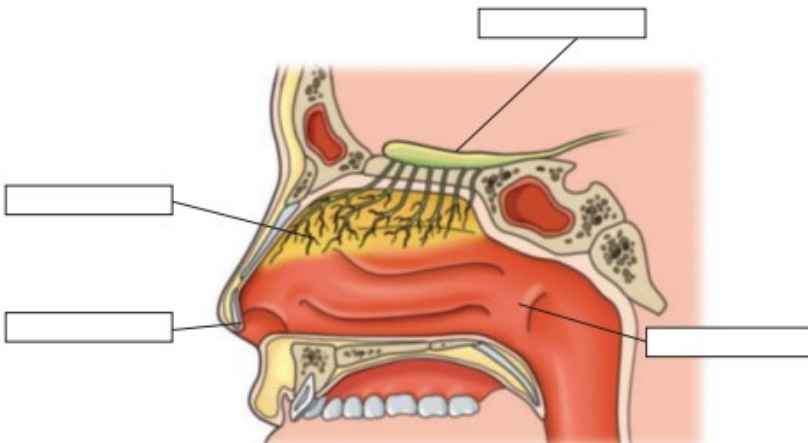
El ojo



El oído



La piel



#### 4. Actividades online:

<https://www.cerebriti.com/juegos-de-ciencias/nuestra-funcion-de-relacion>

5. Sabrás que la lengua de signos permite la comunicación a las personas con problemas en el sentido del oído o en el habla. Busca información sobre esta lengua y aprende a deletrear tu nombre. Puedes dibujar las posiciones de la mano o mandar un vídeo corto en el que hagas los gestos.



## LENGUA

### Preparar una entrevista

Mantener una conversación con alguien especial, a quien hacerle diferentes preguntas sobre su vida, sus ideas o sus proyectos, es una tarea que tienen que realizar con frecuencia los periodistas. Vas a adoptar el papel de un profesional de los medios de comunicación y entrevistar a una persona que te resulte interesante. Luego, la grabas y nos la mandas.

En primer lugar, es muy importante elegir bien a la persona a la que vas a entrevistar. Esta vez escogerás a alguien de tu familia o de tus amigos/as.

Decide qué aspectos de su vida personal y profesional te gustaría tratar en la entrevista. Por ejemplo:

- Su familia.
- Las satisfacciones de su trabajo.
- Su infancia.
- Las dificultades con las que se ha topado.
- Sus estudios.
- Sus proyectos inmediatos.
- Su vocación.
- Algunas experiencias y anécdotas.
- Sus aficiones.
- Sus ilusiones y planes futuros.

Prepara las preguntas de la entrevista y cuando estés preparado/a, quedas con la persona y se las haces y grabas las respuestas.

Puedes mandar la entrevista con audio, con vídeo o si quieres por escrito.

**¡A por vuestro personaje, Periodistas!**

## RELIGION

### TRADICIONES RELIGIOSAS

**La ermita de Cillas** acoge como cada 23 de junio la celebración de la noche de San Juan, un ancestral costumbre en Huesca y entorno que tiene su origen en la celebración del solsticio de verano, que se transformó en la festividad de San Juan Bautista. En Cillas se celebra con agua en vez de con el fuego habitual en otros lares. Se cuentan por decenas las personas que cada año acuden a la ermita y entorno a **sanjuanarse**. Tras la Misa, se organiza la procesión entre el santuario y la fuente, donde el clero bendice el agua **Los actos religiosos comenzarán a las 23 horas y tras la Misa, se bendecirá el agua de la fuente .**

<https://youtu.be/HpkOaW7R84Q> (IMÁGENES DE LA ERMITA)

JUAN EL BAUTISTA : 1.- ¿ QUÉ SABES DE ÉL?

MIRA EL VIDEO

<https://youtu.be/xVRL2-F7Xhs>