

## CUENTO

Hola familias... hoy es viernes y toca ¡Cuento!. Los cuentos son muy motivadores y nos ofrecen multitud de posibilidades; a la vez que inician al niño/a en el placer de la lectura. Además activan la imaginación, la atención, nos inculcan valores....

El cuento de hoy es: "El erizo y el globo"


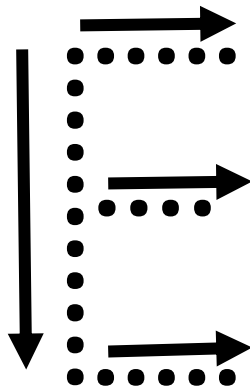
<https://www.youtube.com/watch?v=9SiNFya55Fo>



## LECTOESCRITURA

Vamos a trabajar hoy la lectoescritura como ya la trabajamos la semana pasada:

- **Por un lado vamos a trabajar la fonética (en este caso la letra E):** Cogemos palabras del cuento y la diremos muy despacio para que el niño intente descubrir si esa palabra contiene la letra E. Por ejemplo: erizo, ardilla, conejo..... También podemos decir cosas que veamos que empiecen o que contengan la letra E.
- **Por otro lado la grafomotricidad.** Lo que haremos será que repasen los puntos de la letra E . Da igual que el pequeñ@ se salga de los puntos; lo importante es solo la direccionalidad, es decir que primero haga el palo vertical y luego continúen con los 3 palos horizontales.




## ESTIMULACIÓN ORAL

- **Hoy vamos a jugar al veo veo:** sin duda ha sido uno de los juegos verbales o del lenguaje usado por muchas generaciones en el estímulo del lenguaje.

Con estas láminas podéis realizar diferentes actividades:

- Describir un dibujo y que el niñ@ lo adivine ( y viceversa).
- Encontrar algunas semejanzas y diferencias entre los diferentes dibujos.
- Inventarse adivinanzas...



veo veo ¿Qué ves?....




veo veo ¿Qué ves?....



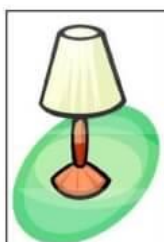
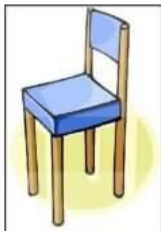
veo veo ¿Qué ves?....



veo veo ¿Qué ves?....



veo veo ¿Qué ves?....



# MÚSICA

## LOS COCINEROS (II)

- ¿Recuerdas a los cocineros de la semana pasada?, ¿has practicado las recetas?
- Esta semana vamos practicarlas con música, en forma de eco y todas seguidas.
- Repetiremos cada receta dos veces, tendrás que tener todos los utensilios preparados por orden.

Receta 1: con el cazo y el cucharón.[Receta 1](#)

Receta 2: con las cucharas de madera.[Receta 2](#)

Receta 3: con el rallador y el tenedor.[Receta 3](#)

Receta 4: con las flaneras.[Receta 4](#)

[Aquí tienes la canción completa para hacer todos los ritmos seguidos](#)

[Canción de los cocineros.](#)

Ensaya cada receta por separado.

Puedes practicar todos los ritmos (recetas) con los mismos instrumentos si quieres.

¡Qué aproveche!