

INGLÉS 1º

Semana 10ª de 25 a 29 de mayo

Para la mejor organización de la labor en casa, se presenta un solo trabajo que se puede desarrollar libremente en una, dos o tres sesiones.

Recordamos que se puede hacer en un folio, en el cuaderno y también de modo ORAL, sin escribir. Al acabar, corregimos con las soluciones, que están inmediatamente debajo. El que no sepa hacerlo solo, puede copiar directamente las soluciones y estudiarlas.

Si no sabemos una palabra, usamos

Wordreference.

(Si pulsáis sobre lo amarillo, se abre directamente. Si no, apretáis control al mismo tiempo de hacer clic. Control es la tecla de la esquinilla de abajo a la izquierda y pone Ctrl)

Linguee

ATENCIÓN: A VECES LOS ENLACES PUEDEN FALLAR, SI HAY MUCHAS PERSONAS VISITANDO LA PÁGINA. ES CUESTIÓN DE ESPERAR Y REINTENTAR UN POCO DESPUÉS.

Para empezar:

– [Clothing chant ELF](#)

<https://www.youtube.com/watch?v=taoCF1cKZSY>

Ya sabéis que **trace** quiere decir repasar los puntitos, pero que lo podéis hacer en el cuaderno o en cualquier otro sitio. Siempre con **muy buena letra**. Como es muy largo, no lo hagáis seguido. Paráis cada línea para descansar la mano.

Match and circle. Trace.



hat



hat



hat



hat



hat



vest



vest



vest



vest



vest



shirt



shirt



shirt



shirt



shirt



jumper



jumper



jumper



jumper



jumper



jacket



jacket



jacket



jacket



jacket



pants



pants



pants



pants



pants



jeans



jeans



jeans



jeans



jeans



boots



boots



boots



boots



boots

Sol: Contamos desde el primero de puntitos y circle: 3-4-1-3-4-2-4

Fijaos bien cómo se dice hat. Pulsad en el 

En inglés hay una A que se dice más corta, en la puntita de la boca.

Vamos a hacer una ficha: [Clothes2](#) Luego le dais a **Terminado** y a **comprobar mis respuestas**. Si sacáis menos de 5 tenemos que volver a hacerla. Podéis recargar la página para hacerla otra vez desde la misma web

O pulsando otra vez sobre lo azul. Es muy DIFÍCIL.



Seguro que podéis con este, que es casi igual. Let's see:

[Clothes2₁](#)

Si has trabajado mucho y si te has portado bien...

Pulsa en la

copa.



HAVE A GOOD TIME, KIDS !!!

SOCIAL SCIENCE 1º

Semana 10ª (de 25 a 29 de mayo)

Si no tenéis impresora, podéis hacer los ejercicios en un folio o cuaderno. Y si no queréis escribir, ORALES.

Para empezar: Vídeo>>

Red says stop kiboomers


<https://www.youtube.com/watch?v=Ow1i916uYYU>

Pulsando en lo amarillo se abrirán las páginas; si no Ctrl + clic o mediante el enlace.

ATENCIÓN: A VECES LOS ENLACES PUEDEN FALLAR, SI HAY MUCHAS PERSONAS VISITANDO LA PÁGINA. ES CUESTIÓN DE ESPERAR Y REINTENTAR UN POCO DESPUÉS.

Road safety

Seguridad en la carretera/calle



Trace o copia en un papel con muy buena letra (podéis usar a felt-tip pen):

This is a street. Pedestrians walk on the pavement. Vehicles drive on the road. Pedestrians cross the road at the pedestrian crossing.

-Vais a abrir una ficha. ATENCIÓN: El ejercicio 4 no tenéis que hacerlo. Click on the blue [Road safety](#). Luego le dais a **Terminado** y a **comprobar mis respuestas**. Si sacáis menos de 5 sería mejor volver a hacerla. Si tenéis que repetirla, podéis recargarla desde la misma web ← → ↺ 🏠 O pulsando otra vez sobre lo azul.

Nosotros al **pavement** le decimos acera. Si habéis sacado más de 5... Clap your hands! 🙌

Who knows road safety? Tick (✓).



Sol: X - ✓ - X

Walk on the pavement and respect traffic lights.

HAVE A NICE WEEK !!!

CIENCIAS NATURALES

Características de los materiales

La semana pasada aprendimos la diferencia entre FRÁGIL o RESISTENTE, y ELÁSTICO o RÍGIDO.

Esta semana vamos a explicar los materiales PESADOS o LIGEROS, y los materiales PERMEABLES o IMPERMEABLES.

- LIGERO / PESADO.**

Los materiales LIGEROS pesan poco, no nos cuesta levantarlos. Un ejemplo de material ligero es el corcho. Los materiales PESADOS nos cuesta levantarlos, pesan más. Un ejemplo de material pesado es el hierro.

LIGERO



PESADO



- PERMEABLE / IMPERMEABLE.**

Los materiales PERMEABLES dejan pasar el agua a través de ellos. Un ejemplo de material permeable es la lana. Los materiales IMPERMEABLES no dejan pasar el agua. Un ejemplo de material impermeable es el plástico.



Tejido plástico

IMPERMEABLE



Tejido de algodón

PERMEABLE

- ✓ Rodea los materiales ligeros.



- ✓ ¿Qué materiales de los siguientes crees que serán impermeables, es decir, que no dejarán pasar el agua? ¡Vamos a experimentar!

1. Reúne objetos que hay por tu casa de los siguientes materiales.

Plástico (puede ser una pieza de lego, un tuper, una tapa...)

Algodón (un trapo, una camiseta, un pañuelo...)

Metal (una sartén, cazuela...)

Corcho (un tapón de botella...)

Cristal (vaso, copa, jarrón...)

Papel (un folio, un papel en sucio...)

Papel albal

2. Ponlos debajo del grifo y observa si dejan pasar el agua. Recuerda que no hace falta tener el grifo abierto todo el rato para no malgastar mucha agua. Tampoco hace falta empaparlos, con probar en una esquinita vale.

3. Anota los resultados en la siguiente tabla siguiendo el ejemplo.



| Material | ¿Deja pasar el agua? | Por lo tanto es... |
|-------------|----------------------|--------------------|
| Lana | sí | PERMEABLE |
| Plástico | | |
| Algodón | | |
| Metal | | |
| Corcho | | |
| Cristal | | |
| Papel | | |
| Papel albal | | |

- ✓ Ahora que ya conoces todas las características de los materiales, observa atentamente este vídeo y completa las siguientes frases con la información del vídeo:


<https://www.youtube.com/watch?v=rVlg7HmZar4>

- Un objeto flexible o elástico que aparece en el vídeo es... _____
- Un material rígido que nombra el vídeo es... _____
- Un objeto permeable que parece en el vídeo es... _____
- Cuando habla de materiales impermeables pone el ejemplo de ... _____


LENGUA

- Páginas 172 y 173.

APRENDO Y PRACTICO



el cocinero
el plato



la cocinera
la sartén

Los nombres que pueden llevar delante la palabra **el** son nombres masculinos.

Los nombres que pueden llevar delante la palabra **la** son nombres femeninos.

1 Escribe el o la.

panadero cabra lechuga
panadera láriz pilquero

2 Escribe los nombres anteriores en su lugar.

| Nombres femeninos | Nombres masculinos |
|-------------------|--------------------|
| | |
| | |
| | |
| | |

SABER HACER

8

Escribo una receta de cocina

1 Observa y completa.



PASTEL DE ATÚN

Ingredientes:

- Patatas cocidas.
- Una lata de atún.
- Dos cucharadas de aceite de oliva.
- Hojas de perejil.

| | |
|---|--|
| 1 | 2 |
|  |  |
| se trituran | se añaden |
| 3 | 4 |
|  |  |
| se remueven | se adorna |

Primero _____

_____ luego _____

_____ A continuación _____

_____ todos los _____

Por último _____ la mezcla _____

con _____

- Ahora vamos a trabajar un poco el masculino y el femenino. Rodea de **verde** las palabras en masculino y de **amarillo** las palabras en femenino.



- Pasea por tu casa o mira por la ventana. Haz una lista de 10 palabras que veas en femenino y 10 en masculino. Recuerda que las femeninas van acompañadas de “la”, por ejemplo “la ambulancia” y las masculinas van acompañadas de “el”, por ejemplo “el armario”.

| PALABRAS FEMENINAS | PALABRAS MASCULINAS |
|--------------------|---------------------|
| 1. | 1. |
| 2. | 2. |
| 3. | 3. |
| 4. | 4. |
| 5. | 5. |
| 6. | 6. |
| 7. | 7. |
| 8. | 8. |
| 9. | 9. |
| 10. | 10. |

- Prepara por escrito los pasos a seguir al hacer una receta. Te damos un modelo a seguir, pero puedes hacerlo como tú quieras. ¡Anímate a cocinar esta receta con tu familia siguiendo los ingredientes y pasos indicados!



loycarecursos.blogspot.com

RECETA DE _____

Ingredientes

1. _____
2. _____
3. _____
4. _____
5. _____
6. _____
7. _____
8. _____

Preparación

Primero _____

Después _____

Luego _____

Más tarde _____



RELIGIÓN

TODAS LAS PERSONAS PERTENECEMOS A UNA FAMILIA .

LA FAMILIA DE JESÚS . ES CONOCIDA COMO SAGRADA FAMILIA .

<https://puzzlefactory.pl/es/puzzle/jugar/arte/88715-sagrada-familia>

ESTA SEMANA TE PROponGO HACER ESTE PUZZLE DE LA SAGRADA FAMILIA .

COMPLETA :

LOS PADRES DE JESÚS SE LLAMAN

Y

DESEO ESTÉIS BIEN , VOSOTROS Y VUESTRAS FAMILIAS .

QUIERO FELICITAR A LOS QUE VAÍS HACIENDO LAS TAREAS .

REZAMOS PARA QUE PRONTO PODAMOS VERNOS EN EL COLE Y TRABAJAR EN LAS CLASES .

YA SABEÍS QUE LA ORACIÓN A LA VIRGEN ES EL AVE MARÍA.

<https://puzzlefactory.pl/es/puzzle/jugar/arte/88715-sagrada-familia>