

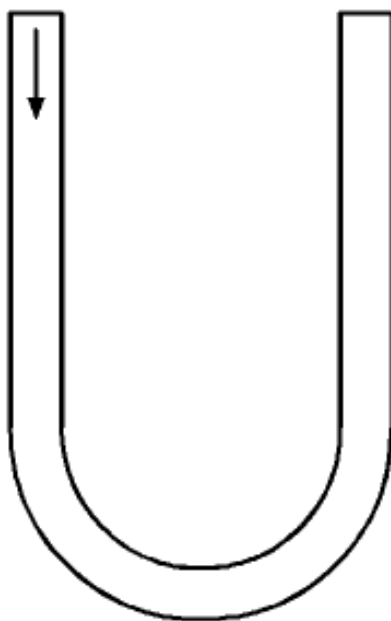


Y ahora la practicamos su grafía siguiendo muy bien la dirección que nos marca la flecha...

¡Como un tobogán!




ESTIMULACION DEL LENGUAJE:

Os proponemos para la estimulación oral de esta semana este juego de la página web de *AulaPt.com*.

Comentaremos con los peques si es ¿Verdad o mentira?

En el caso de que sea mentira que os expliquen el porqué. Os podéis inventar mas frases sobre esa ilustración y provocar la mentira o la verdad vosotros.

Con esto también trabajaremos la comprensión además de la expresión.




¿VERDAD O MENTIRA?

La ardilla está montada en una bicicleta.

VERDAD

MENTIRA




¿VERDAD O MENTIRA?

El pirata tiene un parche en el ojo.

VERDAD

MENTIRA




¿VERDAD O MENTIRA?

El perro está dentro de la caseta.

VERDAD

MENTIRA



¿VERDAD O MENTIRA?

Papá lee un cuento a su hijo.

VERDAD

MENTIRA

MUSICA: EL VIENTO




- Esta semana vamos a aprender la canción del viento.

La letra dice:

El viento,
¡Qué fuerte sopla el viento!
Si suena un instrumento,
Estoy feliz y estoy contento.
El viento,
¡Qué fuerte sopla el viento!
Si suena un instrumento,
Estoy feliz y estoy contento.
Un barco de vela navega en el mar,
Mira la cometa, empieza a volar.

Al final de cada estrofa en el vídeo verás un ritmo, nuestro ritmo será distinto.

1. La primera vez lo haremos marcando 3 palmadas tu solito.



2. La segunda vez tendrás que buscar a alguien en casa para chocar las palmas.



3. La tercera vez puedes probar a soplar las tres tiras en una percha, que pueden ser con tiras de periódico, de revista, o lo que se te ocurra. Para ver cómo se hace tendrás que ver el vídeo que tienes a continuación y preparar tus mejores soplidos. ¡3 para ser exactos!



[Canción del viento](#)

Para aprender la canción puedes ver este vídeo. ¡Ya verás que luego no podrás dejar de cantarla!