

## LOGICO-MATEMÁTICA

Hoy vamos a trabajar con la figura geometrica de...

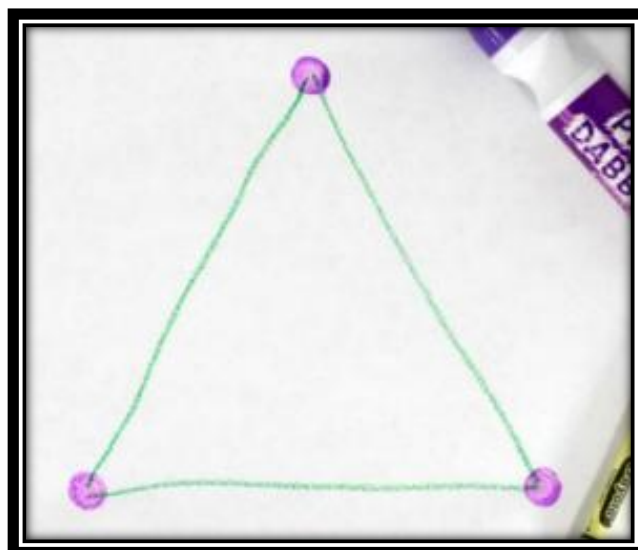


Centrar la atención de los peques en los lados que tiene un triángulo, a que se puede parecer un triángulo, etc. Podéis realizar triángulos de muchas formas:

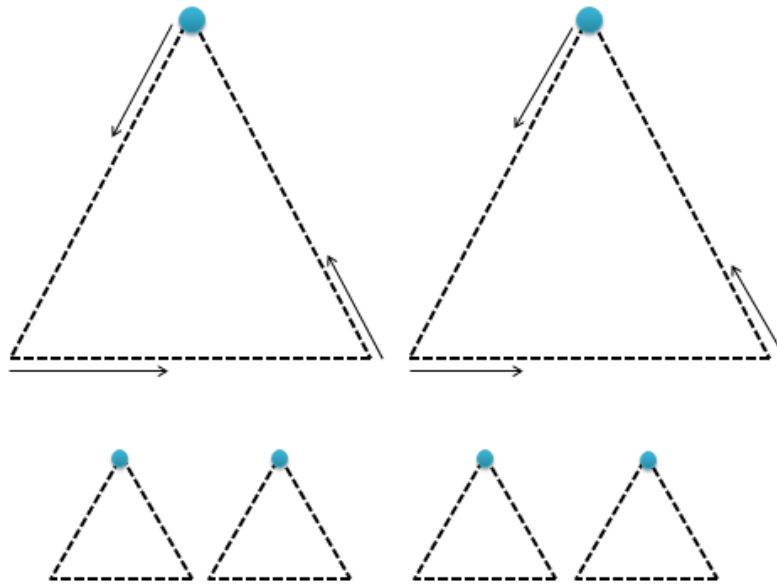
- Sin modelo, libremente en un folio con lápiz o de diferentes colores y tamaños
- Realizarlos con pinturas de madera o palitos que tengáis por casa o con 3 churritos de plastilina.




- Poniendo al niño 3 puntos y que los una con líneas.



- Repasarlos como en el modelo:



Para finalizar podéis formar figuras muy divertidas con varios triángulos de diferentes colores y tamaños:



**Y ... Nos divertimos con estas canciones:**

Canción de El Triángulo: <https://youtu.be/E6Lkpqlm1PM>

Canción de formas geométricas: <https://youtu.be/bqKDWm7wO3Y>



## MOTRICIDAD FINA

Hoy vamos a trabajar la motricidad fina con... TIJERAS!!!

Las tijeras desarrollan en el niñ@ habilidades de gran importancia sobre todo en la motricidad fina porque fortalece los músculos de sus manos a través del movimiento de abrir y cerrar las tijeras con cierta fuerza; también desarrolla la coordinación ojo-manual; sin olvidar de que también mejora la atención y la concentración.

Así que este es uno de nuestros objetivos de hoy!!!

Primero pondremos en un folio rayitas rectas y luego lo iremos complicando según veamos cómo va el niñ@.

