

## **TAREAS MIÉRCOLES 13 DE MAYO DE 2020**

Hola familias: hoy toca envío de Matemáticas, CCSS, EF y Música. Sabemos que estáis cansados, pero hay que intentar no perder el ritmo de trabajo y seguir la marcha, ¿vale? Ya queda poquito de trabajar solos en casa, seguid como hasta ahora que lo estáis haciendo fenomenal, que en poco más de un mes llegan las vacaciones y podréis descansar y, si todo va bien, cada vez podremos ir haciendo más cosas de ocio. Y ya queda menos para que nos encontraremos por fin fuera de estas pantallas!

Un abrazo bien fuerte de todos vuestros profes, que no os olvidan.

**TAREA DE MATEMÁTICAS:** un poquito de tarea hasta el viernes.

**- Miércoles 13 de mayo:** para hoy, resolución de problemas.

***FICHA 1: A CADA PROBLEMA SU PREGUNTA.*** Tienes que colocar la pregunta a responder en su problema correspondiente y resolver los problemas.

***FICHA 2: REVUELTO DE RESULTADOS.*** Tienes que resolver los problemas y comprobar con qué resultados de los que se te plantean coincide y rodearlos.

## FICHA 1:

### A cada problema su pregunta



- 7 En mi huerto, papá ha plantado 125 cebollas, 207 ajos y 53 lechugas. ¿ ..... ?  
Operaciones.

Respuesta .....

- 8 Una avioneta tiene que recorrer 472 kilómetros. ¿ ..... ?  
Operaciones.



Respuesta .....

- 9 Un lote de chocolate contiene 6 tabletas. ¿ ..... ?  
Operaciones.

Respuesta .....

- 10 En el jardín de mi tía se posan 47 abejas y en el de su vecina 55. Se marchan a la colmena 45. ¿ ..... ?  
Operaciones.



Respuesta .....



## FICHA 2:

### Revuelto de resultados

109	1128
359	litros 99
1919	549

Por un grifo salen 94 litros de agua por hora. ¿Cuántos salen en medio día?

Operación.



En una tinaja caben 198 litros. Mi amigo echa 37 litros y yo 15 más que él. ¿Cuántos faltan para llenarla?

Operaciones.



① La piscina de Gabriel tiene 7460 litros de agua. Se vacía por dos sumideros de los que salen 2275 y 3266 litros. ¿Cuántos litros quedan aún?

Operaciones.



② Dos vacas dan 27 y 34 litros de leche al día. ¿Cuántos litros dan en 9 días?

Operación.




**- Jueves 14 de mayo:** a ver qué tal se os dan este par de sudokus, uno con dibujos y otro con números.

Maribel Martínez Camacho y Ginés Ciudad-Real

Fichas para mejorar la atención

## SUDOKU

Partiendo de algunas formas geométricas ya dispuestos en algunas de las casillas, Hay que rellenar las casillas vacías con las figuras estrella, cuadrado, cruz, corazón, triángulo y círculo. No se debe repetir ninguna figura en una misma fila, columna o región.



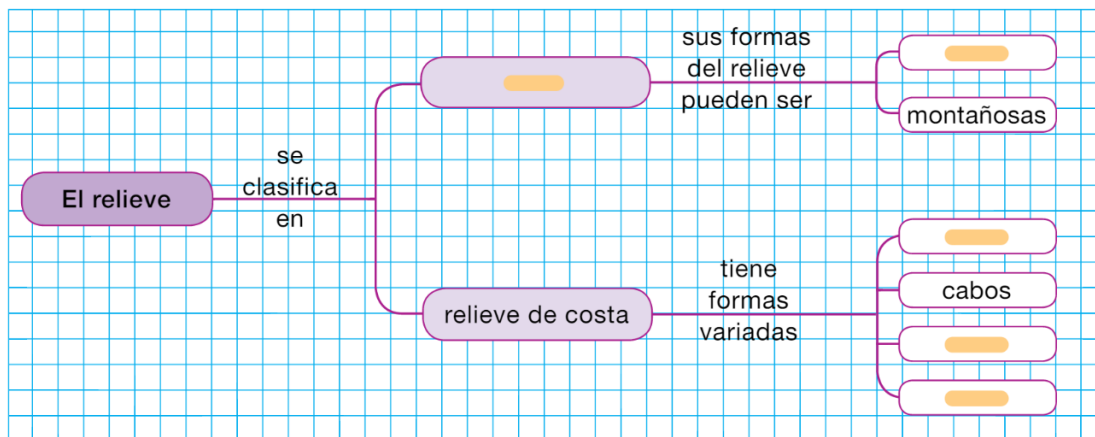
**SUDOKU-2**

<https://orientacionandujar.wordpress.com/>

		3		1	
5	6		3	2	
	5	4	2		3
2		6	4	5	
	1	2		4	5
	4		1		

## TAREA DE CC.SS:

**ESQUEMA.** Copia y completa en tu cuaderno el esquema sobre las formas del relieve.

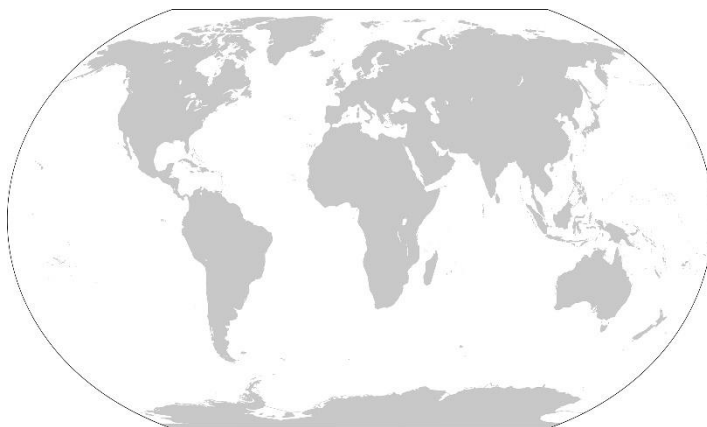


Calca este dibujo en tu cuaderno.

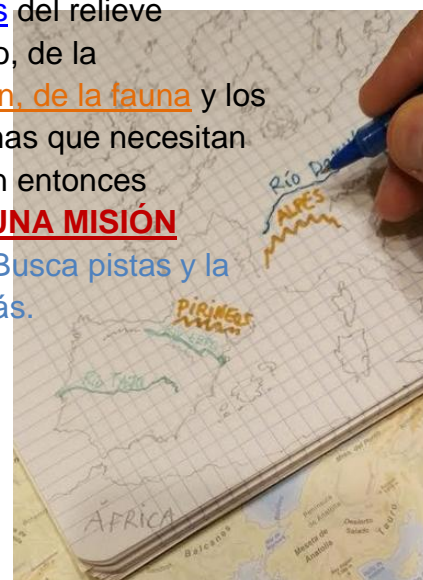
- Colorea tu dibujo. Añade la letra que corresponde a cada forma del relieve:
  - a. bahía
  - b. depresión
  - c. meseta
  - d. sierra
- Subraya en rojo las formas del relieve de interior y de azul las del relieve costero.



## SOLO PARA PERSONAS ATREVIDAS !! y OBSERVADORAS



Si te parece que estás entrenada para diferenciar elementos del relieve geográfico, de la vegetación, de la fauna y los ecosistemas que necesitan protección entonces **TIENES UNA MISIÓN NUEVA.** Busca pistas y la descubrirás.



Acepta la ventana Flash en tu ordenador, lee las instrucciones y elige tu nombre y tu avatar. **HOY SOLO selecciona 3 misiones: Atmósfera, Mediterráneo y Norte de Europa.** Ve respondiendo las preguntas, tienes botones de ayuda. En tu cuaderno anota las respuestas que das correctas hasta ir pasando todas las pruebas y tener las luces indicadoras de PRUEBA CONSEGUIDA!! **Haz en tu cuaderno un dibujo del mapa de Europa con lo que veas más importante de proteger.**

## **TAREA DE E.F:**

### **TAREAS E.Fª. 3º A y B** (7ª semana)

EN CASA JUGAMOS Y NOS MOVEMOS

¡Hola chicos/as!

Vamos con el paquete de actividades para esta semana.

### ***NOS VAMOS DE EXCURSIÓN (La mochila)***

Hacer la mochila para una excursión de un día en la naturaleza, es diferente que la que haríamos para varios días, de acampada o para ir al campamento. Aquí os dejo unos vídeos que nos explican dos tiendas cercanas que mochila elegir para hacer senderismo y cómo hacerla correctamente con las cosas recomendables para llevar:



<https://www.youtube.com/watch?v=tnPUlqBHdZs> (Barrabes)

<https://www.youtube.com/watch?v=4pCfbMvh6rE> (Decathlon)

## ***ACTIVIDAD***

Ahora que ya podemos salir a jugar y pasear desde las 12:00h. hasta las 19:00h., te propongo que un día prepares y te lleves en tú salida de una hora una mochila hecha por ti con las mismas cosas que te llevarías si salieses a hacer una ruta de senderismo. ¡ANIMATE!

PASEO NATURAL. Para realizar esta salida con la mochila te propongo que intentes alejarte de las calles, los edificios y los coches de la ciudad. Busca un paseo lo más natural posible con caminos de tierra y zonas verdes que hay que aprovechar que ahora la naturaleza fluye en primavera y esta todo lleno de flores, mariposas...Te recuerdo que sólo puedes alejarte 1km de casa y te recomiendo ponerte crema solar y gorra.

## **TABLA DE EJERCICIOS**

Rutina de ejercicios. Trabajas 20 segundos y descansas 10 segundos.



<https://www.youtube.com/watch?v=QuAadoplEMg&t=4s> (TABATA KIDS)



## **A BAILAR**

<https://www.youtube.com/watch?v=RzvXipjAcml> Coreografía

## **RETOS III (Habilidades motrices)**



Sé que, muchos/as de vosotros/as, superasteis los retos que os voy mandando estas semanas. Ahora os propongo otros nuevos. Practica para conseguirlos.

<https://www.youtube.com/watch?v=mv3Kdlbpu8o> Golf con escoba y recogedor

[https://www.youtube.com/watch?v=ZwUgSpyU\\_YM](https://www.youtube.com/watch?v=ZwUgSpyU_YM) Penaltis

<https://www.youtube.com/watch?v=TMpkkYeNc20> Encestar con raqueta-sartén

[https://www.youtube.com/watch?v=YL\\_ZCom9Dfk](https://www.youtube.com/watch?v=YL_ZCom9Dfk) Levantarse del suelo de un salto

## **TAREA DE MÚSICA:**





- Los instrumentos musicales

**Actividad 1.**

Repasamos contenidos ya trabajados, pero de manera diferente. Espero que os gusten las actividades preparadas para esta semana.

Os dejo dos juegos interactivos donde recordaréis cuáles son las familias de instrumentos e intentaréis adivinar qué instrumento suena.

La primera actividad es el juego Pac-man, pero un poco diferente, ¿conseguiréis pasar todas las fases? ¡mucho ánimo!

Pincha en la imagen:



Enlace: <https://view.genial.ly/5e8af420260c290e39ba300a/game-familias-instrumentos-quiz>



- Audición

**Actividad 2.**

Este segundo reto que os he preparado se titula "El sonido detrás de la puerta" ¿qué sonará? ¿eres capaz de descubrir el instrumento misterioso?

Pincha en la imagen:



Enlace: <https://view.genial.ly/5e95ec6327cb3a0e1077d032/game-el-sonido-detras-de-la-puerta>

Si ya habéis realizado el cuestionario que viene en la ultima actividad, ya habéis terminado las actividades de música de esta semana. ¡Sois unos campeones!

Un abrazo  
Joaquín

NOTA: SI SURGE ALGUNA DUDA PUEDEN ESCRIBIRME AL CORREO ELECTRÓNICO [joaquinjalisteo94@gmail.com](mailto:joaquinjalisteo94@gmail.com)