

MATEMÁTICAS

Ya sabes que para estar sanos hay que tomar todo tipo de alimentos. Te proponemos que planifiques un menú saludable y variado para el desayuno que tomarás en el recreo la próxima semana.



- 1** Rodea y escribe las sílabas que faltan para completar los nombres de los días de la semana.

lu	<div></div>
nes	ñes
ves	pes

jue	<div></div>
mes	ses
ves	res

sáb	a	<div></div>
to	bo	
do	lo	

mar	<div></div>
tes	jes
ces	les

vier	<div></div>
mes	hes
ues	nes

miér	<div></div>	les
to	do	co
zo	go	so


domin	<div></div>
do	ho
go	fo

- Colorea los días que tienes que ir al colegio y escríbelos por orden.

Alba tiene 7 años y le gusta mucho ir al cine. Su mamá le ha prometido que el jueves los llevará a ella y a su hermano Alberto a ver una película.



Marca la película que pueden ver Alba y su hermano.



Película para
mayores de 12 años.

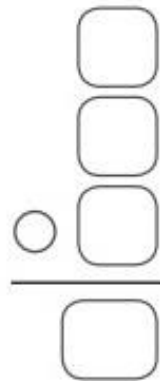


Película para
todos los públicos.

Ordena los números de mayor a menor y descubre cómo se llama la película.

38	67	14	54	3	45	23
las	Rum	tre	bo	llas	a	es

¿Cuánto cuestan en total las entradas de Alba,
su madre y su hermano?




Las entradas cuestan

La madre de Alba le ha dado a su hija 5 euros
para que compre un paquete de palomitas.

¿Cuánto dinero le ha sobrado?

$$\square \circ \square = \square$$



Le han sobrado

MÚSICA

MIÉRCOLES 20 DE MAYO DE 2020

Instrumentos de viento

ACTIVIDAD 1: Vamos a hacer una actividad de discriminación auditiva. En el siguiente vídeo, verás y escucharás diferentes instrumentos de la familia del viento. Intenta adivinarlos antes de que ponga la respuesta.

<https://www.youtube.com/watch?v=QRhcQV4t5xI>

ACTIVIDAD 2: del vídeo anterior, escribe el instrumento que más te guste de la familia del viento madera y el que más te gusten de la familia del viento metal.

OJO: hay uno que es de viento mixto (de madera y metal a la vez), ¿lo descubres?

VIENTO MADERA	VIENTO METAL

ACTIVIDAD 3: Vamos a hacer una coreografía de “Aves enjauladas” de Rozalen.

Necesitarás: una pareja de baile, un poco de tiempo para aprender la coreografía y una pajarita de papel.

¿Sabes hacer pajaritas de papel? Pues coge un trocito de papel con forma cuadrada y haces una.
¿No sabes? Puedes preguntar a papá o mamá y si no seguir este tutorial:

PAJARITA DE PAPEL: https://www.youtube.com/watch?v=Mq6ftqGbF_4

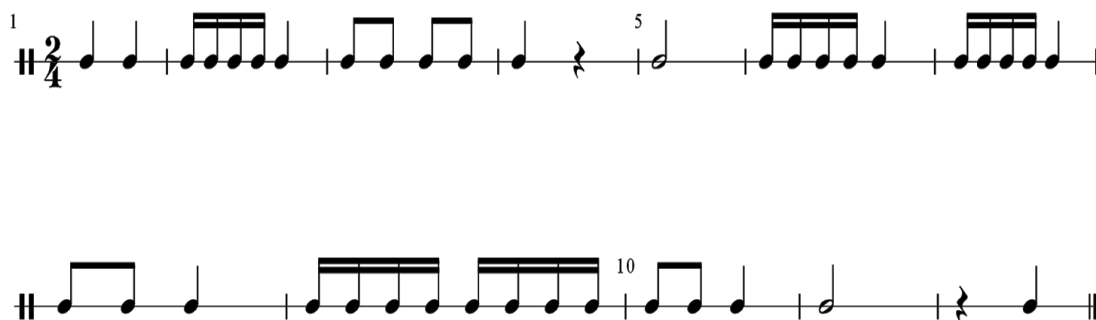
Ahora ya estamos preparados para comenzar a aprender la coreografía. Ponte con tu pareja en un taburete o silla y vamos a aprender la coreografía:

COREOGRAFÍA: <https://www.youtube.com/watch?v=xXnFjflLisc>


JUEVES 21 DE MAYO DE 2020

ACTIVIDAD 1: Mira los siguientes ejercicios. Observa con atención cada uno de ellos: compás en el que están, cuántos compases tienen y qué figuras aparecen. Después, lee con sílabas rítmicas (Ta, Ti-ti...).

EJERCICIO 1



EJERCICIO 2



ACTIVIDAD 2: hasta ahora, habíamos trabajado con la escala pentatónica (5 notas), hoy, vamos a introducir las dos notas que nos faltan para completar la escala que llamamos **DIATÓNICA**.

Las notas que incluimos son: **FA** y **SI**

Mira el vídeo y canta la canción para aprender cómo suena la escala diatónica:

https://www.youtube.com/watch?time_continue=3&v=387etfmuX5k&feature=emb_title

ACTIVIDAD 3: Ahora que ya has escuchado como suena la escala diatónica, hacemos un ejercicio de discriminación auditiva. Adivina la nota que suena:

https://www.youtube.com/watch?v=upTMI_FLvM&feature=emb_rel_pause

ACTIVIDAD 4: Copia la escala diatónica y la escala pentatónica en un folio (no olvides dibujarte los pentagramas antes). ¡LLENA LA ESCALA DE COLOR!

ESCALA DIATÓNICA



ESCALA PENTATÓNICA



ACTIVIDAD 4: Repasamos la coreografía de “Aves enjauladas” de Rozalén. Busca tu pajarita de papel y a tu pareja.

<https://www.youtube.com/watch?v=xXnFjflLlsc>

EF

JUGAMOS Y NOS MOVEMOS

Hola chicos, hola chicas y hola familia.

La propuesta de las actividades de E. Física de esta semana las encontraréis pinchando en este nuevo enlace. Esta semana aprenderemos un montón de cosas sobre los Juegos Olímpicos y además tendréis diferentes actividades para que las realicéis en casa. ¡Os gustará!

<https://view.genial.ly/5ebd77d54a81770d9df4c35b/horizontal-infographic-lists-ef-ceip-el-parque-1o-y2o-juegos-olimpicos>

Veréis que desde la primera pantalla, podréis acceder a todas las demás, pulsando sobre los elementos interactivos que os irán apareciendo. Recordad que para volver a la pantalla principal hay que pulsar siempre sobre el rectángulo de INICIO.

Espero que aprendáis y disfrutéis con las actividades de esta semana y que, como siempre, os ayuden a hacer un poco de ejercicio y a pasar un rato divertido.

Un abrazo muy fuerte.

Ana

¡Seguid cuidándoos Muuuucho!

RETO

Por último, sabemos que habéis estado practicando a leer y seguro que habéis mejorado mucho. Os pedimos que, a lo largo de esta semana hasta el domingo 24 de mayo, nos mandéis a través de correo electrónico o Telegram un audio o vídeo en el que leáis un párrafo corto de algún libro que os guste.

Puede ser cualquier texto. Si no tenéis un libro cerca, os proponemos algunos textos para que elijáis uno de éstos.

¡Tenemos muchas ganas de veros y escucharos!



A Dani le duele un dedo

A Dani le gusta nadar con su padre subidos en su delfín verde. Se divierte dando saltos dentro del mar con sus amigos Damián y David. Su madre, de deberes le hace dictados difíciles todos los días y al terminar hace dibujos. Él demuestra toda su sabiduría en los dictados y su destreza en los dibujos.

Santi no sabe silbar

Santi estaba sentado en una silla bajo el sol de la sombrilla y no hacía más que soplar y soplar y de su boca no salía ningún sonido. Estaba muy triste, hasta que su tía Susana supo como ayudarlo.

Ella primero lo consoló y con mucho salero y sabiduría le enseñó la forma correcta de posicionar la lengua y los dedos.