



MIÉRCOLES 6 DE MAYO DE 2020

CEIP EL PARQUE

## MATEMÁTICAS

El reloj

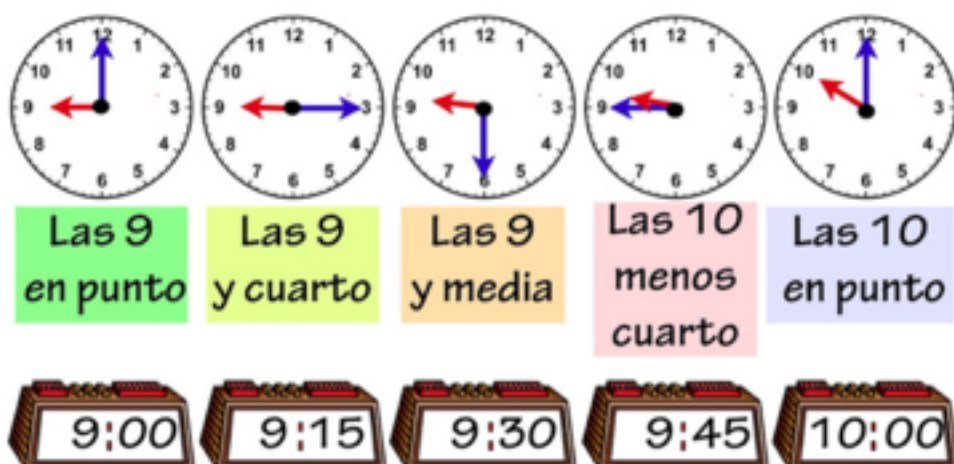
Problemas

### ACTIVIDAD 1:

Lee y observa con atención.

- 1.- Una hora tiene 60 minutos.
- 2.- La aguja corta nos dice las horas.
- 3.- La aguja larga indica los minutos, que van de 5 en 5.

## LAS HORAS



## ACTIVIDAD 2:

Observa las horas en los siguientes relojes y márcalas.



Las seis menos cuarto.



### ACTIVIDAD 3:

Dibuja las agujas de las horas en color rojo y de azul los minutos.

*Dibuja las agujas de los relojes, según las horas que tiene debajo.*



**1:00**



**5:45**



**3:30**



**8:10**



**2:25**



**4:20**



**6:15**



**7:40**



**5:05**



**9:55**



**1:35**



**4:50**

#### ACTIVIDAD 4:

Al partido al que asisten Úrbez, Leo, Eloy y Pablo había 693 espectadores y al finalizar el partido sólo quedaron 240. ¿Cuántos espectadores se marcharon?

El coche del padre de Alaa puede llevar 474 kilos de peso, si sólo lleva 162 kilos, ¿cuánto peso puede llevar más?

Gerardo el cocinero tiene 26 yogures de fresa y el doble de limón. ¿Cuántos yogures tiene en total?

Un trabajador del colegio cobra un sueldo de 1821 €, al final de mes se ha gastado 1150 €. ¿Cuánto ha ahorrado?


Para el final de curso vamos a un hotel que tiene 8 plantas con 56 habitaciones en cada una. ¿Cuántas habitaciones hay en el hotel?

Percusión corporal

Discriminación de instrumentos

### ACTIVIDAD 1:

Para esta semana os proponemos realizar una partitura de percusión corporal. Nos encantaría que te grabaras un vídeo y nos la mandases, ensaya durante unos días, seguro que lo consigues, si te apetece, ¡adelante!, envíanos la grabación.



**Negra: palmas.**

**Silencio de negra: manos sobre la cabeza.**

**Corcheas: golpes en el pecho.**

**Semicorcheas: golpes en las piernas.**

**ACTIVIDAD 2:**

Ve a este enlace y realiza una discriminación de instrumentos de la orquesta sinfónica. Primero escucharás el instrumento sin verlo, tienes que adivinarlo y seguidamente saldrá su foto y su nombre.

<https://www.youtube.com/watch?v=gdD6PUBd0Eg>

## EDUCACIÓN FÍSICA

### JUGAMOS Y NOS MOVEMOS

Nueva semana, nuevo mes y nuevas tareas de Educación Física que, esta vez, encontrareis en el siguiente enlace:


<https://view.genial.ly/5eafe2ab7792df0d45fe9302/presentation-tareas-ef-1o-y-2o-el-parque>

Podéis ir pasando por las diferentes pantallas de la presentación y pinchando en los botones interactivos para ver las tareas propuestas.

Espero que disfrutéis haciéndolas.

¡Seguid cuidándoos Muuuuuucho!

Mirad que regalo nos hace Úrbez, ha fotografiado su maceta de garbanzos, ahora que parece que vamos venciendo la pandemia, ¡ha florecido!. Esperamos que os guste y que las vuestras también estén tan bonitas.



¡¡Muchas gracias por compartirlo con nosotros Úrbez!!