



MIÉRCOLES 29 DE ABRIL DE 2020

CEIP EL PARQUE

## MATEMÁTICAS

**Figuras planas.**

**Operaciones. Problemas.**


### ACTIVIDAD 1:

Sigue las instrucciones y dibuja lo que se pide:

- 1.- Una línea recta.
- 2.- Una línea curva abierta.
- 3.- Una línea curva cerrada.
- 4.- Una línea poligonal (varias líneas rectas con algún vértice) abierta.
- 5.- Una línea poligonal cerrada.



### ACTIVIDAD 2:

Explica en qué se parecen y en qué se diferencian las siguientes figuras:



Se parecen en: \_\_\_\_\_

Se diferencian en: \_\_\_\_\_



Se parecen en: \_\_\_\_\_

Se diferencian en: \_\_\_\_\_

### ACTIVIDAD 3:

Une las figuras geométricas con su nombre



círculo

cuadrado

trapecio

rombo


rectángulo

triángulo


### ACTIVIDAD 4:

*Un polígono es una línea poligonal cerrada y su interior.  
Los polígonos tienen lados y vértices.*


Escribe cuántos lados y vértices tienen las siguientes figuras:



Cuadrado



Triángulo






Rombo

Lados:

Vértices:

#### ACTIVIDAD 5:

Rodea o dibuja en el cuaderno los polígonos.



- ¿Es el círculo un polígono? ¿Por qué?
- ¿Es la línea recta un polígono? ¿Por qué?
- ¿Es el rectángulo un polígono? ¿Por qué?

JUEVES 30 DE ABRIL DE 2020

### ACTIVIDAD 6:

#### **Resuelve los siguientes problemas**

- 1.- Un coche tiene 6 cristales. ¿Cuántos cristales tienen 42 coches?
- 2.- Un tendero compra un jamón por 98 €. ¿Por cuánto tendrá que venderlo para ganar 23 €?
- 3.- Si una semana tiene 7 días. ¿Cuántos días habrá en 36 semanas?
- 4.- Un kiosco recaudó 388 € y al día siguiente 223 €. ¿Cuánto recaudo entre los dos días?
- 5.- En un día un obrero ha fabricado 19 metros de tela y otro 12 metros ¿Cuántos metros fabricarán los dos obreros en 14 días?
- 6.-Un helicóptero transporta 20 viajeros en un viaje. ¿Cuántos pasajeros llevará en 19 viajes?
- 7.- Tenemos 92 ciruelas para distribuirlas en tres platos, en uno ponemos 28 ciruelas y en otro 21. ¿Cuántas ciruelas quedan para el tercer plato?
- 8.- Un globo va a una altura de 255 metros y otro va 710 metros. ¿En cuánta altura supera el segundo globo al primero?
- 9.- Cogimos 219 setas en un monte y 384 en otro, luego tiramos 153 que estaban malas. ¿Cuántas setas nos quedaron?

## MÚSICA

Modo mayor y modo menor.

Notas musicales.

Canto al unísono.

### ACTIVIDAD 1:

Vais a escuchar la siguiente canción interpretada de dos modos diferentes. La primera se denomina tonalidad mayor (Modo Mayor) y la segunda tonalidad menor (Modo menor). Os hemos grabado unos videos para que los escuchéis bien.

Así mismo os ponemos el enlace de unos niños cantando esta canción, primero en Modo mayor y después en Modo menor.

<https://www.youtube.com/watch?v=IzHdvD2Zgvc>

*La perdiz* E. Willemo

Do re mi, la per - diz, mi fa col, ya ro - ló, fa mi

re, me que - dé, mi re do, co-lo ya. Do si la, vol-re - rá, si la

col, ou co - lor, la col fa, a bri - llar, mi re do, lo sé ya.

Ahora es vuestro turno, tras haber escuchado los vídeos, es el momento de entonar la canción con la letra, primero en modo mayor y después en modo menor.

## ACTIVIDAD 2:

En el siguiente enlace escucharéis unas obras musicales, tenéis que averiguar si las obras están en Modo Mayor o en modo menor.

[https://es.educaplay.com/recursos-educativos/2826056-modo\\_mayor\\_o\\_menor.html](https://es.educaplay.com/recursos-educativos/2826056-modo_mayor_o_menor.html)

A ti, ¿qué te hacen sentir los modos mayores? ¿y los modos menores?

# EDUCACIÓN FÍSICA

**TAREAS DE EDUCACIÓN FÍSICA 2º DE PRIMARIA 29-4-2020**

## JUGAMOS Y NOS MOVEMOS

Nuevas propuestas para una semana muy diferente a las anteriores. Una semana especial porque ya jugamos y nos movemos también en la calle.

¡Disfrutad mucho de cada rato y pasadlo bien!

En casa, esta semana vamos a empezar recordando nuestra derecha y nuestra izquierda. Las cosas que tenemos a un lado y a otro.

<https://www.youtube.com/watch?v=dlijbalmkw8>

Mira a tu derecha y dime cuatro cosas que veas. Luego mira a tu izquierda ¿Qué cuatro cosas ves?

Ahora colócate enfrente de alguien que esté contigo. Hazle cosquillas en su mano derecha, soplale en la izquierda, tócale su pie derecho y chocad vuestros pies izquierdos. ¿Os ha salido bien?

## **HABILIDADES MOTRICES**

Sé que os gustan los retos. Os propongo cinco diferentes con distintos materiales que seguro que tenéis por casa. Practica para conseguirlos.

<https://www.youtube.com/watch?v=mv3Kdlbpu8o>

[https://www.youtube.com/watch?v=ZwUgSpyU\\_YM](https://www.youtube.com/watch?v=ZwUgSpyU_YM)

<https://www.youtube.com/watch?v=TMpkkYeNc20>

[https://www.youtube.com/watch?v=YL\\_ZCom9Dfk](https://www.youtube.com/watch?v=YL_ZCom9Dfk)

<https://www.youtube.com/watch?v=dR6q8TaVXLo>

Seguro que a ti también se te ocurre alguno. ¡Ponlo en práctica!

## **A MOVESE**

Mejora tu fuerza y tu agilidad como los héroes de la Guerra de las Galaxias. Ves eligiendo alguno de los movimientos de los personajes y a entrenar.

<https://www.youtube.com/watch?v=yDrVooYXnl8>

## **EXPRESIÓN CORPORAL**

¿Te gustan las películas de Disney? Pues en el siguiente enlace tienes varias coreografías para que puedas bailar junto a algunos de tus personajes preferidos.

<https://www.youtube.com/watch?v=mUSgKSgS4-E>

## **RELAJACIÓN**

Escucha con atención la relajación del arcoíris y disfrutarás de un maravilloso momento de paz, tranquilidad y sosiego.

<https://www.youtube.com/watch?v=UUy2S3ALq6M>

## **CUIDAOS MUUUUCHO**

**¡UN ABRAZO MUY FUERTE!**

