



MIÉRCOLES 29 DE ABRIL DE 2020

CEIP EL PARQUE

# MATEMÁTICAS


**Figuras planas.**

**Operaciones. Problemas.**

## ACTIVIDAD 1:

Sigue las instrucciones y dibuja lo que se pide:

1.- Una línea recta.




2.- Una línea curva abierta.




3.- Una línea curva cerrada.



4.- Una línea poligonal (varias líneas rectas con algún vértice) abierta.




5.- Una línea poligonal cerrada.



## ACTIVIDAD 2:


Explica en qué se parecen y en qué se diferencian las siguientes figuras:



R.L

Se parecen en: Son líneas curvas cerradas, tienen el mismo tamaño, el contorno es azul....

Se diferencian en: Uno es un círculo y el otro una circunferencia, uno tiene el interior pintado y el otro no.



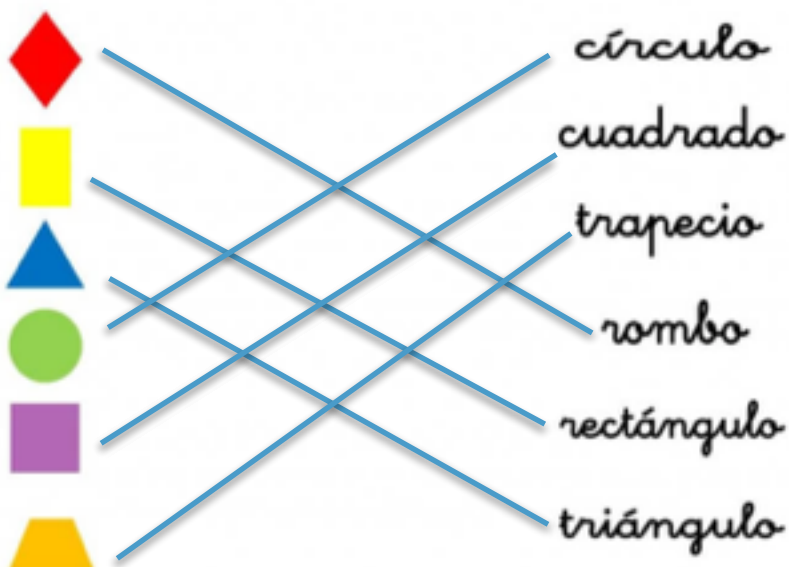
R.L

Se parecen en que: son polígonos, tienen vértices, tienen líneas rectas cerradas

Se diferencian en que uno es un triángulo, otro es un cuadrado, en el número de vértices, en el número de ángulos, en el color, en la forma...

### ACTIVIDAD 3:


Une las figuras geométricas con su nombre




#### ACTIVIDAD 4:

*Un polígono es una línea poligonal cerrada y su interior.  
Los polígonos tienen lados y vértices.*


Escribe cuántos lados y vértices tienen las siguientes figuras:



Cuadrado



Triángulo



Rombo

Lados: 4

3

4



Vértices: 4

3

4

#### ACTIVIDAD 5:

Rodea o dibuja en el cuaderno los polígonos.



- ¿Es el círculo un polígono? ¿Por qué? No, porque no tiene vértices, ni ángulos y porque no es una línea poligonal cerrada.

- ¿Es la línea recta un polígono? ¿Por qué? No, porque no tiene vértices, ni ángulos, y la línea poligonal no está cerrada.
- ¿Es el rectángulo un polígono? ¿Por qué? Sí, porque es una línea poligonal cerrada, tiene vértices y ángulos.

JUEVES 30 DE ABRIL DE 2020

### ACTIVIDAD 6:

#### Resuelve los siguientes problemas

- 1.- Un coche tiene 6 cristales. ¿Cuántos cristales tienen 42 coches?  
252 cristales
- 2.- Un tendero compra un jamón por 98 €. ¿Por cuánto tendrá que venderlo para ganar 23 €?  
Por 121 euros
- 3.- Si una semana tiene 7 días. ¿Cuántos días habrá en 36 semanas?  
252 días
- 4.- Un kiosco recaudó 388 € y al día siguiente 223 €. ¿Cuánto recaudo entre los dos días?  
611 euros
- 5.- En un día un obrero ha fabricado 19 metros de tela y otro 12 metros ¿Cuántos metros fabricarán los dos obreros en 14 días?  
434 metros fabricarán en 14 días
- 6.-Un helicóptero transporta 20 viajeros en un viaje. ¿Cuántos pasajeros llevará en 19 viajes?  
2280 pasajeros
- 7.- Tenemos 92 ciruelas para distribuir las en tres platos, en uno ponemos 28 ciruelas y en otro 21. ¿Cuántas ciruelas quedan para el tercer plato?  
43 ciruelas para el tercer plato

8.- Un globo va a una altura de 255 metros y otro va 710 metros. ¿En cuánta altura supera el segundo globo al primero?

455 metros por encima

9.- Cogimos 219 setas en un monte y 384 en otro, luego tiramos 153 que estaban malas. ¿Cuántas setas nos quedaron?

450 setas nos quedaron

MIÉRCOLES 29 DE ABRIL DE 2020

CEIP EL PARQUE

## MÚSICA

Modo mayor y modo menor.

Notas musicales.

Canto al unísono.

### ACTIVIDAD 1:

Vais a escuchar la siguiente canción interpretada de dos modos diferentes. La primera se denomina tonalidad mayor (Modo Mayor) y la segunda tonalidad menor (Modo menor). Os hemos grabado unos videos para que los escuchéis bien.

Así mismo os ponemos el enlace de unos niños cantando esta canción, primero en Modo mayor y después en Modo menor.

<https://www.youtube.com/watch?v=IzHdvD2Zgvc>

Ahora es vuestro turno, tras haber escuchado los vídeos, es el momento de entonar la canción con la letra, primero en modo mayor y después en modo menor.

## La perdiz

E. Willemo



### ACTIVIDAD 2:

En el siguiente enlace escucharéis unas obras musicales, tenéis que averiguar si las obras están en Modo Mayor o en modo menor.

[https://es.educaplay.com/recursos-educativos/2826056-modo\\_mayor\\_o\\_menor.html](https://es.educaplay.com/recursos-educativos/2826056-modo_mayor_o_menor.html)

A ti, ¿qué te hacen sentir los modos mayores? ¿y los modos menores?

R.L. A mí me evocan tranquilidad, nostalgia..

# EDUCACIÓN FÍSICA

## TAREAS DE EDUCACIÓN FÍSICA 2º DE PRIMARIA 29-4-2020

### JUGAMOS Y NOS MOVEMOS

Nuevas propuestas para una semana muy diferente a las anteriores. Una semana especial porque ya jugamos y nos movemos también en la calle.

¡Disfrutad mucho de cada rato y pasadlo bien!

En casa, esta semana vamos a empezar recordando nuestra derecha y nuestra izquierda. Las cosas que tenemos a un lado y a otro.

<https://www.youtube.com/watch?v=dlijbalmkw8>

Mira a tu derecha y dime cuatro cosas que veas. Luego mira a tu izquierda ¿Qué cuatro cosas ves?

Ahora colócate enfrente de alguien que esté contigo. Hazle cosquillas en su mano derecha, soplale en la izquierda, tócale su pie derecho y chocad vuestros pies izquierdos. ¿Os ha salido bien?

### HABILIDADES MOTRICES

Sé que os gustan los retos. Os propongo cinco diferentes con distintos materiales que seguro que tenéis por casa. Practica para conseguirlos.

<https://www.youtube.com/watch?v=mv3Kdlbpu8o>

[https://www.youtube.com/watch?v=ZwUgSpyU\\_YM](https://www.youtube.com/watch?v=ZwUgSpyU_YM)

<https://www.youtube.com/watch?v=TMpkkYeNc20>

[https://www.youtube.com/watch?v=YL\\_ZCom9Dfk](https://www.youtube.com/watch?v=YL_ZCom9Dfk)

<https://www.youtube.com/watch?v=dR6q8TaVXLo>

Seguro que a ti también se te ocurre alguno. ¡Ponlo en práctica!

## A MOVERSE

Mejora tu fuerza y tu agilidad como los héroes de la Guerra de las Galaxias. Ves eligiendo alguno de los movimientos de los personajes y a entrenar.

<https://www.youtube.com/watch?v=yDrVooYXnl8>

## EXPRESIÓN CORPORAL

¿Te gustan las películas de Disney? Pues en el siguiente enlace tienes varias coreografías para que puedas bailar junto a algunos de tus personajes preferidos.

<https://www.youtube.com/watch?v=mUSgKSgS4-E>

## RELAJACIÓN

Escucha con atención la relajación del arcoíris y disfrutarás de un maravilloso momento de paz, tranquilidad y sosiego.

<https://www.youtube.com/watch?v=UUy2S3ALq6M>

**CUIDAOS MUUUUCHO**

**¡UN ABRAZO MUY FUERTE!**