

ADIVINANZA:

CON LA




PRIMAVERA

LLEGA LA



VIAJERA

SU




NIDO

ES DE BARRO



Y SU



COLA

DE



TIJERA

PSICOMOTRICIDAD:

Nota importante: hay que meter a los niños en los juegos y ejercicios, para ello es importante usar las metáforas, figuraciones y que como adultos participemos con los niños.

¡Día de entrenamiento!: cada vez que vayamos a empezar tenemos que avisar al niño/a con un tono de voz positivo y alegre de que vamos a entrenar, hacerle ver que va a ser divertido y qué vais a jugar con él.

1. El come juguetes:

Colocamos dos cubos uno a cada lado del pasillo, un cubo es para ti el otro para el niño/a. En medio del pasillo dejamos muchos juguetes y pelotas. Le explicamos al niño/a que somos monstruos come juguetes y que debemos llevar lo más rápido posible los muñecos a nuestras despensas (los cubos). Gana el jugador que más muñecos lleve a su cubo en un minuto (es importante que el adulto se meta en el papel de un monstruo torpe y vaya lento a por los juguetes y animar al niño/a para que lo haga corriendo).

2. Las partes de mi cuerpo:

Nos tumbamos boca arriba en el suelo, y le decimos al niño/a que vamos a jugar a ver quién se encuentra las partes del cuerpo más rápido. Si por ejemplo decimos nariz, intentamos tocarnos la nariz más rápido que el niño, si decimos ombligo lo mismo etc.

3. Respiro tranquilo:

Le decimos al niño/a que después de jugar, es muy bueno relajarse para poder descansar bien, siguiendo en la postura boca arriba le pedimos que nos ayude a contar en posición boca arriba, contamos con ellos del 1 al 10, cada vez que digamos un número le decimos que respiramos y ponemos la oreja en su nariz para oírle mientras le decimos en broma ¿oye tu respiras o eres un muñeco?

PLÁSTICA: ¡USEMOS LA IMAGINACIÓN!

¡¡¡Lo que puede dar de sí un círculo vacío!!!.

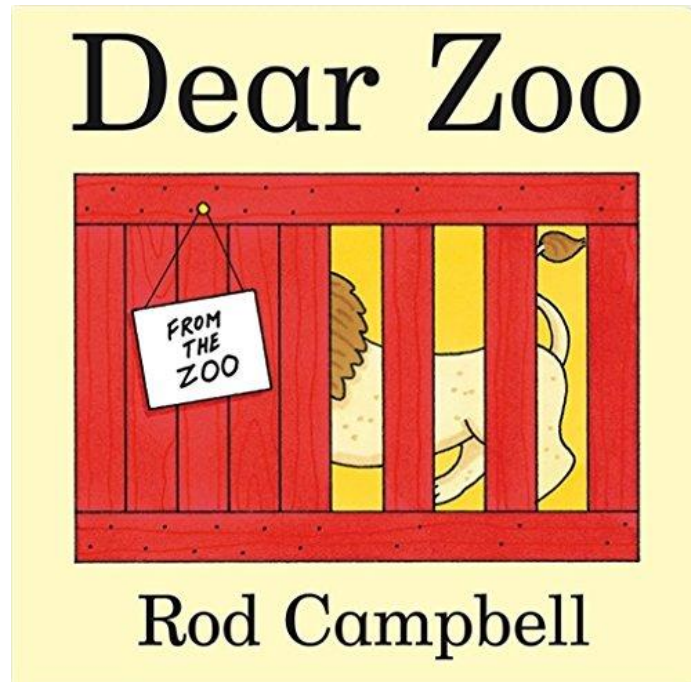
La actividad que os proponemos esta semana es dibujar círculos vacíos en una hoja de papel y que los niños vayan pensando y dibujando en lo que se pueden convertir. Por ejemplo en una pelota, una sandia, una pizza,... os dejamos aquí algunas ideas.



INGLÉS

ESTA SEMANA OS PROPONEMOS UN CUENTO PARA QUE ESCUCHÉIS Y RECORDÉIS EL NOMBRE DE ALGUNOS ANIMALES.

<https://youtu.be/rudDGRQ9QGA>



Y TAMBIÉN UNA CANCIÓN PARA DAR LA BIENVENIDA A LA PRIMAVERA.

<https://youtu.be/DobrRgD5aOU>

¡ESPERAMOS QUE OS GUSTE!