

LECTO-ESCRITURA

1. ESCRIBO PALABRAS

UNA DE LAS COSAS QUE HACEMOS TODOS LOS DÍAS EN CLASE ES ESCRIBIR PALABRAS. UNAS VECES LAS COPIAMOS Y OTRAS LAS INTENTAMOS ESCRIBIR HACIENDO SONAR SUS LETRAS UNA A UNA.

OS PROPONEMOS QUE LOS NIÑOS VAYAN ESCRIBIENDO PALABRAS LIBREMENTE, LAS QUE ELLOS QUIERAN. GENERALMENTE SUELEN QUERER HACERLO CON LAS MÁS SIGNIFICATIVAS PARA ELLOS: SUS NOMBRES, LOS DE SU FAMILIA, AMIGOS...

POR SI QUIEREN ESCRIBIRLOS, OS PASAMOS TAMBIÉN LA LISTAS DE LA CLASE. LES ENCANTA JUGAR A PASAR LISTA.

MATERIAL :

- PAPEL Y LÁPIZ O ROTULADOR. (TIJERAS SI QUIEREN PREPARAR TARJETAS CON NOMBRES PARA PASAR LISTA)

LISTAS DE CLASE

4 AÑOS A
MIREYA
ZAKARIYA
AYNA
BRUNO
SARA
NICOLÁS
ROMAYSAE
IAN
ELMO
EVA
MARCO
MARINA
JUAN
AROA
ENEKO
ANA
PEDRO
MICHEL
ARLES
IKER
ABDERRAHMANE
ARNÁS

4 AÑOS B
LEO
GAEL
NICOLÁS
YAGO
MOATASSIM
VICTORIA
JADE
KOLDO
LOLA
AICHA
LUCAS
PABLO
INAS
ALEJANDRO
ROQUE
CARLOTA
ARIADNE
BOSCO
KOULLEVI
GRIFFIN
ENIEL

2. EL SONIDO DE LAS VOCALES





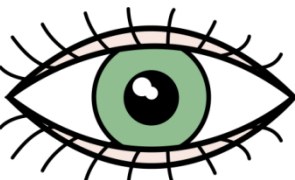


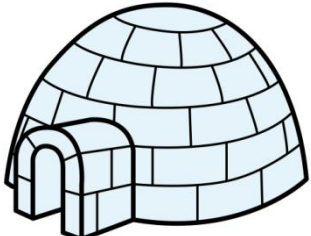




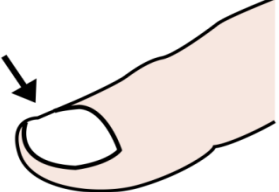


OTRA DE LAS ACTIVIDADES QUE HACEMOS HABITUALMENTE ES BUSCAR EL SONIDO DE UNA LETRA EN UNA PALABRA Y FIJARNOS MUY BIEN SI SUENA ESA LETRA O NO.

EN ESTE CASO OS VAMOS A PROPORCIONAR UNAS IMÁGENES (NO PARA IMPRIMIRLAS, SINO PARA IRLAS VIENDO CON EL PROPIO MÓVIL, CON LA TABLET O EL ORDENADOR) Y EL JUEGO CONSISTE EN IR NOMBRANDO ESA PALABRA E IR BUSCANDO EL SONIDO DE UNA LETRA DETERMINADA.

EN UN PRINCIPIO LAS IMÁGENES ESTÁN PREPARADAS PARA IR IDENTIFICANDO LAS VOCALES. LAS MISMAS IMÁGENES SIRVEN PARA TODAS. UN DÍA PODEMOS BUSCAR EN CUÁLES SUENA LA **A**, OTRO LA **E**,... Y ASÍ TODAS LAS VOCALES.

MATERIAL :

- TARJETAS DE IMÁGENES QUE OS ADJUNTAMOS DEBAJO

CUENTO

ESTA SEMANA OS PROPONEMOS QUE ESCUCHÉIS EL CUENTO DE **RICITOS DE ORO**. OS LO PUEDEN CONTAR VUESTROS PADRES O VUESTROS ABUELOS SI LO TENÉIS EN CASA. SI NO LO TENÉIS OS DEJAMOS AQUÍ UN ENLACE DONDE PODRÉIS VER LA HISTORIA.

<https://youtu.be/Aw839Jn0nGI>

UNA VEZ VISTO, OS PROPONEMOS VARIAS ACTIVIDADES:

- SEÑALAR EN EL CUENTO LOS OBJETOS MEDIANOS.
- UN DIBUJO DE LOS TRES OSOS Y COLOREAR SOLO EL MEDIANO.

SI OS ANIMÁIS Y OS APETECE PODÉIS HACER UNA REPRESENTACIÓN DE LA HISTORIA HACIENDO VOSOTROS DE RICITOS DE ORO.

Y YA SABÉIS QUE ESTAMOS ENCANTADOS DE RECIBIR VUESTRAS PRODUCCIONES EN VIDEO O EN FOTOS.

