

LENGUA

Tiempo para leer.

EL SAPO Y LA PRINCESA.

HAZ CLIC EN EL ENLACE:

<https://www.youtube.com/watch?v=i53xUwvHWJg>

Una soleada mañana, la princesa Paola salió a dar un paseo por los jardines de palacio. Como tenía por costumbre, se aproximó a uno de los estanques. Allí, desde la orilla, empezó a observar los montoncitos de tierra hechos por el topo durante la noche y los andares rápidos de las palomas. El aroma de las lilas inundaba aquel apartado rincón del jardín y, al aproximarse a oler aquellas menudas florecillas, el pelo de Paola se enganchó entre las ramas de los arbustos. La princesa dio entonces un fuerte tirón para desenredarse, con tan mala suerte que la hermosa diadema que sujetaba su melena cayó al fondo del estanque. Paola tenía un cariño muy especial a esa diadema, un regalo de sus padrinos, y se echó a llorar cuando pensó que la había perdido para siempre.

—¡Soy una tonta! Va a ser imposible recuperarla... Y al instante, un sapo le habló desde una piedra que había en el borde del estanque: —No llores, princesa. Yo recuperaré tu diadema. —Si lo haces, te daré... ¡Te daré lo que me pidas! Entonces, el sapo le dijo: —Solo quiero ser tu amigo y estar siempre a tu lado. La princesa, sin pensárselo dos veces, aceptó la petición de inmediato. —De acuerdo. El sapo sacó la diadema y se la entregó a Paola. Después salió del estanque y, dando saltos, siguió a su nueva amiga hasta el palacio. Cuando la princesa lo vio sobre las lujosas alfombras y los brillantes suelos de mármol, empezó a sentir bastante asco hacia el animalito. Así que decidió ir a hablar con su padre y contarle todo lo sucedido. El rey escuchó a su hija con atención. Luego, le dijo con firmeza: —Hija, debes cumplir tu palabra. No olvides que él te ayudó cuando lo necesitaste. Paola reconoció que su padre tenía razón. Por eso, a pesar de la repugnancia que sentía, soportó que el animalito pasara todo el día con ella. Al llegar la noche, la princesa se retiró a su habitación y el sapo fue detrás. Nada más entrar, el animalito dio un salto y se metió entre las blancas y delicadas sábanas de la cama. En ese momento, a Paola se le acabó la paciencia y ya no aguantó más. Furiosa, cogió al animalito por una de las patas traseras y, conteniendo la repulsión que le causaba su piel húmeda y pegajosa, lo llevó al jardín y lo arrojó a la hierba con verdadera rabia.



Pero nada más darse la vuelta para entrar de nuevo en el palacio, la princesa se dio cuenta de lo que había hecho y se arrepintió en el acto. Rápidamente volvió sobre sus pasos hasta el lugar en el que lo había tirado. Se sentía tan culpable que se agachó, tomó al sapito entre sus manos, le dio un beso y empezó a sollozar mientras lo acariciaba. —¡Perdóname! No sé cómo he podido hacer una cosa así... Y nada más decir esto, se produjo un extraño resplandor y, al instante, el sapo se convirtió en un hermoso príncipe. El joven, muy sonriente, tomó la mano de Paola y, después de realizar una leve inclinación de cabeza, dijo: —¡Gracias, princesa! No sabes cómo te agradezco... Paola se había quedado tan sorprendida que apenas atinaba a hablar y solo pudo balbucir: —Pero... Pero tú... Entonces, el príncipe, sin dejar de sonreír, le explicó: —Hace años, una malvada bruja me hechizó y me convirtió en sapo. Dijo que solo se

rompería el encantamiento cuando alguien sintiese cariño por mí a pesar de mi fealdad. Tú lo has sentido y has conseguido acabar con el hechizo. La cara de Paola se iluminó al escuchar estas palabras y, a continuación, los dos jóvenes fueron a contarle al rey el extraordinario suceso. Desde ese día, la princesa y el príncipe se hicieron muy amigos. Con el tiempo se casaron y a la boda asistieron todos los sapitos que habitaban en los estanques del jardín de palacio. Y durante la divertida fiesta, todos cantaron sin parar.

Basado en un cuento de los HERMANOS GRIMM

1 ¿Por qué Paola le pide perdón al sapo?

2 Cuenta alguna ocasión en la que hayas pedido perdón.

3 Imagina que has perdido la goma que te prestó tu compañero y pídele perdón.

4.- ¿Qué perdió la princesa? Dibuja.

5.- Quién recuperó la diadema. Subraya.

a) La rana recuperó la diadema.

b) La rata recuperó la diadema.

c) La paloma recuperó la diadema.

6.- ¿En qué orden sucedió? Escribe 1, 2 y 3.



7.-¿Qué sentimientos manifiesta la princesa en cada escena?

8.- Recordad situaciones en las que os hayáis sentido tristes o enfadados, o en las que algo os haya provocado cierta repugnancia. Escribid alguna.


9.- Colorea.



CIENCIAS NATURALES


- Piensa un animal que cumpla los siguientes requisitos:

- Soy mamífero y soy herbívoro: _____
- Soy vivíparo y terrestre: _____
- Soy un ave y soy carnívora: _____
- Soy un pez y soy ovíparo: _____
- Soy un vivíparo y soy carnívoro: _____
- Soy omnívoro y vivíparo: _____
- Soy acuático y carnívoro: _____



- Completa este crucigrama con nombres de animales.

CRUCIGRAMA DE ANIMALES



Horizontales

2. Muy grande, con colmillos, orejas enormes... y trompa!
4. Es el animal con el cuello más largo.
6. Como lleva un caparazón muy pesado, siempre va muy despacio.
9. Tiene unas alas grandes, bonitas y coloridas, y sale de un capullo.
11. Tiene cuernos y da leche, muuuuuuu....
12. El rey de la selva, con largas melenas.
13. Vive en las charcas, primero es renacuajo, y después... croac, croac.
14. Vive en el agua y tiene una boca larga llena de dientes. Es verde...

Verticales

1. Mamífero acuático muy inteligente y simpático.
3. Es un felino pintado a rayas, muy fiero.
5. Al trote o al galope, era el medio de transporte de indios y vaqueros.
7. Tiene bigotes y siete vidas.
8. Es un oso grande, blanco y negro, y se hacen muchos muñecos de peluche.
10. Dicen que es el mejor amigo del hombre.

RETO: CREACIÓN DE UN COMECOCOS

- 1) Mira en el siguiente link los pasos a seguir para hacer un comecocos:

<https://www.youtube.com/watch?v=di5I5OubriU>

- 2) Practica primero con una hoja en sucio que no sirva y cuando ya te salgan bien, si puedes, haz uno en un folio en blanco. Lo necesitarás para la siguiente actividad del miércoles, así que guárdalo en un lugar seguro para volver a utilizarlo el próximo día.
- 3) Ahora en una hoja aparte haz una lista con 8 juegos que te gusten y que puedes jugar en casa.
- 4) Escribe detrás de cada número del comecocos uno de esos juegos (tendrás que hacer buena letra e ir girando el papel). Hazlo con lápiz primero y para que te quede mejor puedes repasarlo después con rotuladores de colores.
- 5) Ya puedes pedir a tu familia que te diga un número y... ¡a jugar!

(Si te ha gustado puedes hacer más comecocos con otros temas, con bromas, pruebas, tareas de la casa, animales... ¡es muy divertido!)

RELIGIÓN

www.jigsawplanet.com.

EN ESTA PÁGINA ENCONTRARÁS PUZZLES SOBRE LA SEMANA SANTA .

WWW.AULADERELI.ES

AQUÍ PUEDES COLOREAR IMÁGENES DE LA BIBLIA BUSCANDO EN ACTIVIDADES ONLINE´.

AYUDA EN CASA TODO LO QUE PUEDAS , SI ESTÁS NERVIOSO /A ACUÉRDATE DE CERRAR LOS OJOS Y RESPIRAR SUAVE Y PROFUNDAMENTE , TRES VECES .


TE PROPONGO UN TRABAJO

CADA DÍA PUEDES HACER UN DIBUJO DE LO QUE SIENTAS EN ESE MOMENTO (DIBUJO LIBRE).GUÁRDALOS Y HACES UN ÁLBUM QUE PUEDES TITULAR : UN ARTISTA DE CUARENTENA EN CASA 2020.

TERE



BibleFunFactory.com



SI QUIERES APRENDER ENSEÑA